

2016年9月改訂版
(-2.5SD・-3SD対応)

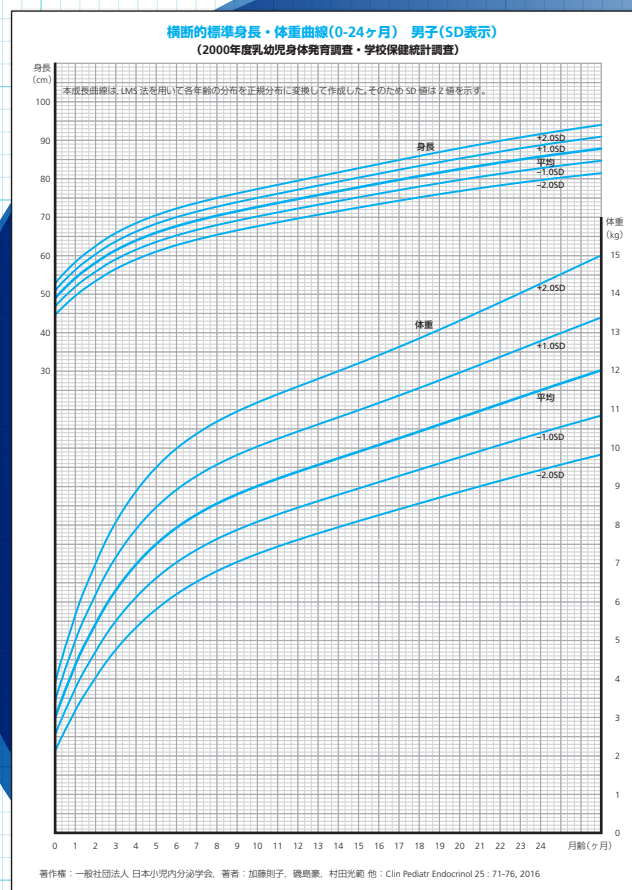
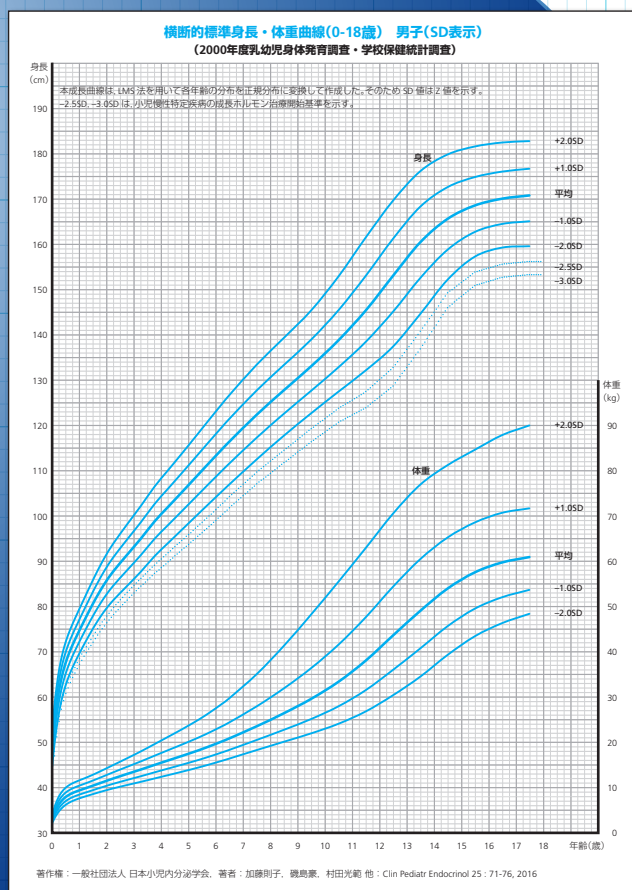
男

2000年度版

横断的標準身長・体重曲線

Cross-sectional Growth Chart for Boy

表面 [0~18歳]



裏面 [0~24ヶ月]



GEN54A022B
2016年9月作成

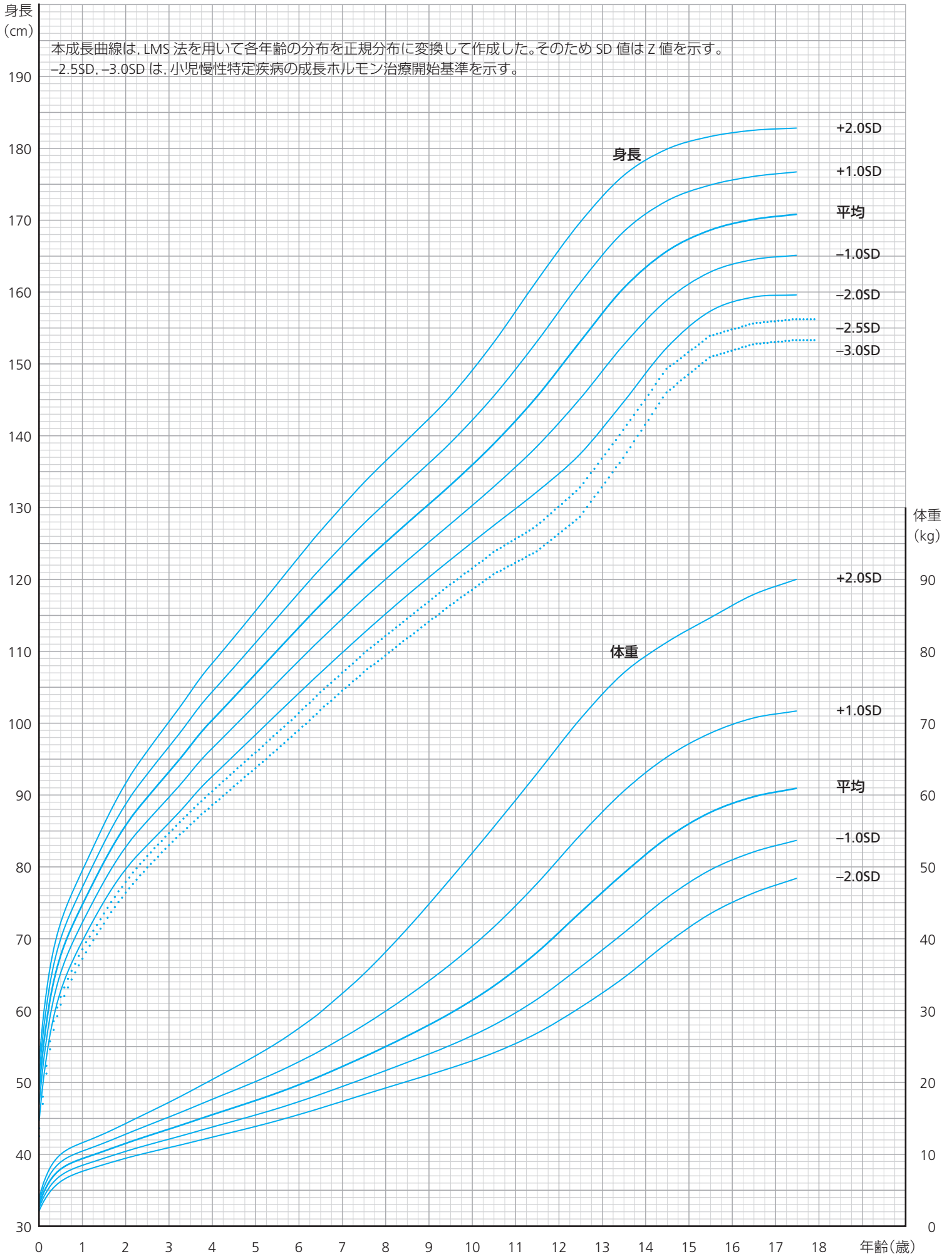
2000年度標準身長早見表 男子

暦年齢 (歳・月)	身長				成長率
	平均	標準偏差	-2.5SD	-2SD	
0・0	49.0	2.1	43.6	44.7	
0・1	53.5	2.1	48.0	49.1	
0・2	57.9	2.2	52.3	53.4	
0・3	61.4	2.2	55.7	56.9	
0・4	64.2	2.2	58.5	59.6	
0・5	66.2	2.3	60.4	61.6	
0・6	67.8	2.3	61.9	63.1	
0・7	69.2	2.3	63.2	64.4	
0・8	70.5	2.4	64.4	65.6	
0・9	71.7	2.4	65.5	66.7	
0・10	72.8	2.4	66.5	67.8	
0・11	73.9	2.5	67.6	68.8	
1・0	75.0	2.5	68.5	69.8	11.6
1・1	76.0	2.5	69.5	70.8	11.1
1・2	76.9	2.6	70.3	71.6	10.5
1・3	77.8	2.6	71.1	72.5	9.9
1・4	78.7	2.6	71.9	73.3	9.6
1・5	79.6	2.7	72.7	74.1	9.3
1・6	80.5	2.7	73.5	74.9	8.9
1・7	81.4	2.8	74.3	75.7	8.7
1・8	82.3	2.8	75.1	76.5	8.5
1・9	83.1	2.8	75.8	77.3	8.3
1・10	83.9	2.9	76.6	78.0	8.1
1・11	84.7	2.9	77.2	78.7	7.8
2・0	85.4	2.9	77.9	79.4	7.6
2・1	86.2	3.0	78.5	80.1	7.5
2・2	86.9	3.0	79.2	80.7	7.4
2・3	87.6	3.0	79.8	81.3	7.3
2・4	88.3	3.1	80.4	81.9	7.2
2・5	88.9	3.1	80.9	82.5	7.1
2・6	89.6	3.1	81.5	83.1	7.0
2・7	90.2	3.2	82.0	83.7	6.9
2・8	90.8	3.2	82.6	84.2	6.7
2・9	91.5	3.3	83.1	84.8	6.6
2・10	92.1	3.3	83.6	85.3	6.5
2・11	92.7	3.3	84.2	85.9	6.5
3・0	93.3	3.4	84.7	86.4	6.4
3・1	94.0	3.4	85.2	87.0	6.3
3・2	94.6	3.4	85.7	87.5	6.3
3・3	95.1	3.5	86.2	88.0	6.2
3・4	95.7	3.5	86.7	88.5	6.1
3・5	96.3	3.5	87.2	89.0	6.1
3・6	96.9	3.6	87.7	89.5	6.0
3・7	97.5	3.6	88.2	90.0	6.0
3・8	98.0	3.6	88.7	90.5	5.9
3・9	98.6	3.7	89.1	91.0	5.9
3・10	99.1	3.7	89.6	91.5	5.9
3・11	99.7	3.8	90.1	92.0	5.8
4・0	100.2	3.8	90.5	92.5	5.8
4・1	100.8	3.8	91.0	92.9	5.7
4・2	101.3	3.9	91.4	93.4	5.7
4・3	101.9	3.9	91.9	93.9	5.5
4・4	102.4	3.9	92.3	94.3	5.5
4・5	103.0	4.0	92.8	94.8	5.4
4・6	103.5	4.0	93.2	95.3	5.4
4・7	104.0	4.0	93.7	95.8	5.4
4・8	104.6	4.1	94.1	96.2	5.3
4・9	105.1	4.1	94.6	96.7	5.3
4・10	105.6	4.1	95.0	97.1	5.2
4・11	106.2	4.2	95.5	97.6	5.2
5・0	106.7	4.2	95.9	98.1	5.1
5・1	107.3	4.3	96.3	98.5	5.1
5・2	107.8	4.3	96.8	99.0	5.0
5・3	108.3	4.3	97.3	99.5	5.0
5・4	108.9	4.4	97.7	99.9	5.0
5・5	109.4	4.4	98.2	100.4	4.9
5・6	110.0	4.4	98.6	100.9	4.9
5・7	110.5	4.5	99.1	101.4	4.9
5・8	111.1	4.5	99.5	101.8	4.7
5・9	111.6	4.5	100.0	102.3	4.7
5・10	112.2	4.6	100.4	102.8	4.7
5・11	112.7	4.6	100.9	103.3	4.6

暦年齢 (歳・月)	身長				成長率
	平均	標準偏差	-2.5SD	-2SD	
6・0	113.3	4.6	101.4	103.8	4.6
6・1	113.9	4.7	101.9	104.3	4.6
6・2	114.5	4.7	102.4	104.8	4.5
6・3	115.0	4.6	102.8	105.3	4.5
6・4	115.6	4.7	103.3	105.8	4.5
6・5	116.1	4.8	103.8	106.3	4.5
6・6	116.7	4.9	104.3	106.8	4.5
6・7	117.2	4.9	104.7	107.2	4.5
6・8	117.7	4.9	105.2	107.7	4.6
6・9	118.2	4.9	105.6	108.1	4.6
6・10	118.6	5.0	106.1	108.6	4.6
6・11	119.1	5.0	106.5	109.0	4.6
7・0	119.6	5.0	107.0	109.5	4.6
7・1	120.1	5.0	107.4	110.0	4.6
7・2	120.6	5.0	107.9	110.4	4.6
7・3	121.1	5.1	108.3	110.9	4.6
7・4	121.5	5.1	108.8	111.3	4.6
7・5	122.0	5.1	109.2	111.8	4.5
7・6	122.5	5.1	109.7	112.2	4.5
7・7	123.0	5.2	110.1	112.6	4.5
7・8	123.4	5.2	110.5	113.1	4.4
7・9	123.9	5.2	110.9	113.5	4.4
7・10	124.4	5.3	111.3	113.9	4.4
7・11	124.8	5.3	111.7	114.3	4.4
8・0	125.3	5.4	112.1	114.7	4.4
8・1	125.8	5.4	112.5	115.1	4.4
8・2	126.2	5.4	112.9	115.5	4.3
8・3	126.7	5.5	113.3	116.0	4.4
8・4	127.2	5.5	113.7	116.4	4.4
8・5	127.6	5.5	114.1	116.8	4.3
8・6	128.1	5.6	114.5	117.2	4.3
8・7	128.6	5.6	114.9	117.6	4.3
8・8	129.0	5.7	115.3	118.0	4.2
8・9	129.5	5.7	115.7	118.4	4.2
8・10	129.9	5.8	116.1	118.8	4.2
8・11	130.4	5.8	116.5	119.3	4.1
9・0	130.9	5.9	116.9	119.7	4.1
9・1	131.3	5.9	117.3	120.1	4.1
9・2	131.8	6.0	117.7	120.5	4.1
9・3	132.2	6.0	118.1	120.9	4.1
9・4	132.7	6.1	118.5	121.3	4.1
9・5	133.1	6.1	118.9	121.7	4.0
9・6	133.6	6.2	119.3	122.1	4.0
9・7	134.1	6.2	119.7	122.5	4.0
9・8	134.5	6.3	120.1	122.9	4.0
9・9	135.0	6.3	120.4	123.3	4.0
9・10	135.4	6.4	120.8	123.7	4.0
9・11	135.9	6.4	121.1	124.1	3.9
10・0	136.4	6.5	121.5	124.5	3.9
10・1	136.8	6.5	121.9	124.9	3.9
10・2	137.3	6.6	122.3	125.3	3.9
10・3	137.7	6.6	122.6	125.7	3.9
10・4	138.2	6.7	123.0	126.1	3.9
10・5	138.6	6.7	123.4	126.4	4.0
10・6	139.1	6.8	123.8	126.8	4.0
10・7	139.6	6.8	124.1	127.2	4.0
10・8	140.1	6.8	124.4	127.5	4.0
10・9	140.7	6.8	124.7	127.9	4.0
10・10	141.2	6.8	125.0	128.2	4.0
10・11	141.7	6.7	125.3	128.6	4.1
11・0	142.2	6.7	125.6	128.9	4.1
11・1	142.7	6.7	125.9	129.3	4.1
11・2	143.2	6.7	126.2	129.6	4.1
11・3	143.8	6.7	126.5	130.0	4.2
11・4	144.3	6.7	126.8	130.3	4.3
11・5	144.8	6.7	127.1	130.7	4.4
11・6	145.3	6.7	127.5	131.0	4.5
11・7	145.9	6.6	127.9	131.5	4.7
11・8	146.6	6.5	128.3	132.0	4.8
11・9	147.2	6.5	128.8	132.5	5.0
11・10	147.8	6.4	129.2	132.9	5.1
11・11	148.5	6.4	129.7	133.4	5.3

暦年齢 (歳・月)	身長				成長率
	平均	標準偏差	-2.5SD	-2SD	
12・0	149.1	6.3	130.1	133.9	5.5
12・1	149.7	6.2	130.5	134.4	5.7
12・2	150.4	6.2	131.0	134.9	5.9
12・3	151.0	6.1	131.4	135.3	6.1
12・4	151.6	6.1	131.9	135.8	6.3
12・5	152.3	6.0	132.3	136.3	6.6
12・6	152.9	5.9	132.8	136.8	6.9
12・7	153.5	5.9	133.4	137.4	7.1
12・8	154.1	5.8	134.1	138.1	7.2
12・9	154.7	5.8	134.8	138.7	7.4
12・10	155.3	5.8	135.4	139.4	7.5
12・11	155.9	5.7	136.1	140.0	7.7
13・0	156.5	5.7	136.8	140.7	7.7
13・1	157.0	5.6	137.4	141.4	7.5
13・2	157.6	5.6	138.1	142.0	7.4
13・3	158.2	5.5	138.8	142.7	7.2
13・4	158.8	5.5	139.4	143.3	7.1
13・5	159.4	5.4	140.1	144.0	7.0
13・6	160.0	5.4	140.8	144.6	6.9
13・7	160.5	5.4	141.5	145.3	6.6
13・8	160.9	5.4	142.2	145.9	6.4
13・9	161.4	5.4	142.9	146.6	6.1
13・10	161.8	5.4	143.6	147.3	5.7
13・11	162.3	5.4	144.3	147.9	5.3
14・0	162.8	5.4	145.0	148.6	5.0
14・1	163.2	5.3	145.7	149.2	4.7
14・2	163.7	5.3	146.4	149.9	4.4
14・3	164.1	5.3	147.2	150.5	4.1
14・4	164.6	5.3	147.9	151.2	3.8
14・5	165.0	5.3	148.6	151.9	3.6
14・6	165.5	5.3	149.3	152.5	3.3
14・7	165.8	5.3	149.7	152.9	3.2
14・8	166.0	5.3	150.0	153.2	3.0
14・9	166.3	5.3	150.4	153.6	2.8
14・10	166.5	5.3	150.8	154.0	2.6
14・11	166.8	5.3	151.2	154.3	2.5
15・0	167.1	5.3	151.6	154.7	2.3
15・1	167.3	5.3	152.0	155.0	2.1
15・2	167.6	5.2	152.3	155.4	2.0
15・3	167.8	5.2	152.7	155.7	1.8
15・4	168.1	5.2	153.1	156.1	1.6
15・5	168.3	5.2	153.5	156.5	1.5
15・6	168.6	5.2	153.9	156.8	1.4
15・7	168.7	5.2	154.0	157.0	1.3
15・8	168.9	5.2	154.2	157.1	1.1
15・9	169.0	5.2	154.3	157.2	1.0
15・10	169.1	5.2	154.5	157.4	1.0
15・11	169.2	5.2	154.6	157.5	0.9
16・0	169.4	5.2	154.8	157.7	0.8
16・1	169.5	5.2	154.9	157.8	0.7
16・2	169.6	5.2	155.0	158.0	0.7
16・3	169.7	5.2	155.2	158.1	0.6
16・4	169.9	5.2	155.3	158.2	0.5
16・5	170.0	5.2	155.5	158.4	0.4
16・6	170.1	5.2	155.6	158.5	0.3
16・7	170.2	5.2	155.7	158.6	0.3
16・8	170.2	5.2	155.7	158.6	0.3
16・9	170.3	5.2	155.8	158.7	0.2
16・10	170.3	5.2	155.8	158.7	0.1
16・11	170.4	5.2			

横断的標準身長・体重曲線(0-18歳) 男子(SD表示) (2000年度乳幼児身体発育調査・学校保健統計調査)



横断的標準身長・体重曲線(0-24ヶ月) 男子(SD表示) (2000年度乳幼児身体発育調査・学校保健統計調査)

